

A vibrant, stylized background featuring a dense arrangement of tropical leaves and plants. The color palette includes various shades of teal, coral, lime green, and light pink. The leaves are rendered in a flat, graphic style with some featuring small dots or patterns. A central teal rectangular box contains the word 'DECÓ' in a bold, black, sans-serif font.

**DECÓ**

**FERROLUCE**

*handmade light*

F E R R O L U C E

*handmade light*

Forme di facile **leggibilità, iconiche**, a volte **minimali** per far emergere **decorazioni ceramiche ricche e morbide** sono il denominatore comune di una serie di prodotti nella quale mai si è perso di vista l'ispirazione di un'**ambientazione fresca**, ariosa, verdeggiante, vitale, che si tratti di ambienti domestici, ristorativi o lavorativi.

*Easy-to-read, iconic and at times minimal shapes bring out ceramic decorations that are rich and soft. This is the common denominator of a series of products that were designed without ever losing sight of the inspiration brought about by fresh, airy, green and vital environments belonging to the domestic, working and catering sphere.*

08 → 13



**AYRTON**

**AYRTON** collection

C2550  
C2551  
C2553

14 → 19



**LARIAT**

**LARIAT** collection

C2510 C2530  
C2511 C2531  
C2512 C2532

32 → 39



**PI**

**PI** collection

C985 C1793 C2500 C2503  
C986 C1794 C2501  
C1792 C1796 C2502

40 → 45



**CAXIXI**

**CAXIXI** collection

C2400

20 → 25



**BELLOTA**

**BELLOTA** collection

C2540  
C2541  
C2542

26 → 31



**M. ME GRÈS**

**MADAME GRÈS** collection

C2570 C2572  
C2571 C2573

46 → 51



**QUINDIM**

**QUINDIM** collection

C2000  
C2001

**Deco** rappresenta, nell'evoluzione del marchio Ferroluce, l'ulteriore tassello di un mosaico di **offerta** già ampio ma fino a questa collezione più **concentrato sull'esplorazione di simbologie più classiche o vintage**. Al contrario, con questa ulteriore lineup si è cercato di **smarcarsi da riferimenti estetici riconosciuti**, per **abbracciare** invece un'**espressività completamente libera e inedita**.

*Deco represents, within the evolution of Ferroluce as a brand, the additional part of a jigsaw that was already extensive but was more focused on exploring a symbology that was more classic or vintage. Conversely, through this additional lineup, efforts have been made to break free from already known aesthetic references in order to embrace an expressivity that is completely free and unique.*



**AYRTON**

F E R R O L U C E



Allo stesso modo delle superfici lucide e sfuggenti dei caschi da automobilismo, Ayrton riflette ed enfatizza la luce che ne impatta la superficie, disegnando sagome luminose sulla sua liscia pelle vetrosa che conferisce grande profondità allo smalto. Il suo volume viene tagliato inferiormente per massimizzare l'uscita luminosa, che riempie le superfici interne e vi fuoriesce con una resa ottimale, direzionando leggermente il fascio di luce.

*Just like the shiny and elusive surfaces of motoring helmets, Ayrton reflects and emphasizes the light that touches its surface, outlining shimmering contours that, on its smooth vitreous skin, give great depth to the varnish.*

*The lower part of its volume is cut to maximize the light output that fills its inner surfaces and optimally releases while slightly directing the light.*






art.  
**C2550**

H 30 cm  
L 29 cm  
SP 28 cm

peso netto / net weight  
Kg 3,60

1 x MAX 53W E27 



art.  
**C2551**

H 38 cm  
L 42 cm  
SP 38 cm

peso netto / net weight  
Kg 5,50

1 x MAX 70W E27 



art.  
**C2553**

H 19 cm  
L 21 cm  
SP 19 cm

peso netto / net weight  
Kg 1,40

1 x MAX 40W E27 





LARIAT

FERROLUCE





Come in un gioiello, i brillanti elementi ceramici di Lariat si susseguono verticali a formare una variegata catena multicolore, che procede alternando le geometrie sino ad arrivare all'elemento più prezioso che si trova alla sua estremità e che contiene l'elemento luminoso.

Lariat esiste in diverse versioni e varianti, a comporre diverse lunghezze e tipologie di impiego, tutte composte da piccole perline ceramiche con smaltatura lucida e colori freschi e contemporanei.

*Just like a jewel, the bright ceramic elements are organized in a vertical series that forms a varied and colorful chain. This chain progresses while alternating geometries until it reaches the most important element that contains the lighting element. Lariat is available in different versions and variants, creating different lengths and types of use, all made up of small ceramic beads with polished enameling and fresh and contemporary colors.*






art.  
C2510

Ø 31 cm  
H 56 cm

peso netto / net weight  
Kg 2,95


1 x MAX 53W E27 



art.  
C2511

Ø 31 cm  
H 70 cm

peso netto / net weight  
Kg 3,45


1 x MAX 53W E27 



art.  
C2512

Ø 31 cm  
H 87 cm

peso netto / net weight  
Kg 4,00


1 x MAX 53W E27 



art.  
C2530

Ø 28 cm  
H 60 cm

peso netto / net weight  
Kg 3,15


1 x MAX 53W E27 



art.  
C2531

Ø 28 cm  
H 74 cm

peso netto / net weight  
Kg 3,65


1 x MAX 53W E27 

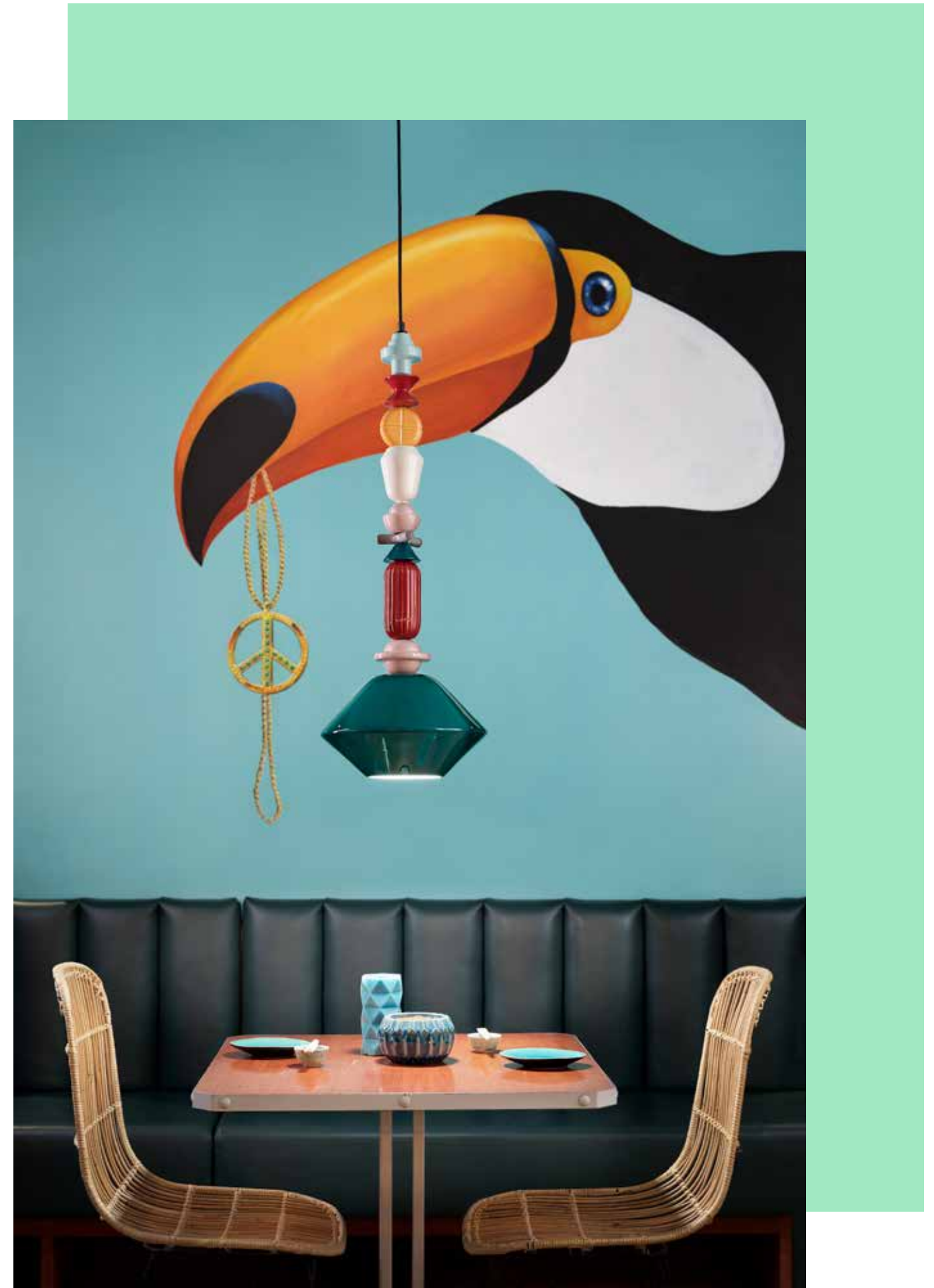


art.  
C2532

Ø 28 cm  
H 91 cm

peso netto / net weight  
Kg 4,40

1 x MAX 53W E27 





**BELLOTA**

FERROLUCE



La regolarità della superficie, un'ispirazione fitomorfa espressa da un solido di rivoluzione che alterna rigidità lineare e morbidezza curvilinea, la tecnica decorativa dell'ingobbio che esalta i volumi con finiture lucide e opache sono le caratteristiche principali di una lampada a emissione diretta, la cui sorgente emerge dal volume principale senza venire schermata, per massimizzare l'emissione luminosa.

*The evenness of the surface, a phytomorphic inspiration expressed through a revolutionary solid that alternates linear rigor and wavy softness, and the decorative technique of the engobe that highlights its volumes with shiny and opaque finishes, are the main features of this direct light lamp. Its main source emerges unshielded from the main body to maximize the light emission.*






art.  
**C2540**

Ø 24 cm  
H 25 cm

peso netto / net weight  
Kg 2,30


1 x MAX 53W E27 



art.  
**C2541**

Ø 35 cm  
H 28 cm

peso netto / net weight  
Kg 3,90


1 x MAX 53W E27 



art.  
**C2542**

Ø 27,5 cm  
H 14 cm

peso netto / net weight  
Kg 2,30

1 x MAX 53W E27 





**MADAME GRÈS**

FERROLUCE



Con le sue superfici mosse e gli intagli verticali che si ripetono lungo tutto il suo perimetro, il diffusore di Madame Grès ci ricorda più un capo d'abbigliamento plissettato o una confezione tessile morbida e mossa piuttosto che un elemento rigido e statico. Le sue superfici, decorate da una finitura a ingobbio opaco che ne ingentilisce ancor più le forme rendendole tenui e setose, si aprono attorno alla sorgente luminosa, generando un'ampio fascio di luce che illumina in modo consistente gli ambienti circostanti.

*With its undulated surfaces and vertical inlays that repeat themselves along the whole perimeter, the Madame Grès diffuser reminds us of a pleated garment or a fabric rather than a rigid and motionless element. Its surfaces are decorated with opaque engobed finishes that all the more refine its outlines, making them soft and silky. They open up around the light source, creating a wide beam that illuminates the surrounding environment.*





art.  
**C2570**

Ø 40 cm  
H 18 cm

peso netto / net weight  
Kg 3,10


1 x MAX 53W E27 



art.  
**C2571**

Ø 40 cm  
H 30 cm

peso netto / net weight  
Kg 4,60


1 x MAX 53W E27 



art.  
**C2572**

Ø 40 cm  
H 17 cm

peso netto / net weight  
Kg 3,40


1 x MAX 53W E27 




art.  
**C2573**

Ø 40 cm  
H 29 cm

peso netto / net weight  
Kg 4,90

1 x MAX 53W E27 







F E R R O L U C E



La precisione formale e la rigosità dei volumi è il carattere distintivo di questa collezione che, coniugando sapientemente forme geometriche regolari a pattern caratteristici ed elementi tecnici a scomparsa compone figure di grande impatto e quasi metafisiche, capaci di inserirsi senza alcun problema in ambienti di differente ispirazione e carattere. Disponibile in molte varianti e applicazioni, la collezione Pi fa un ineccepibile utilizzo delle tecniche di decorazione ceramica, che riquadrano superfici ricche, piacevoli e bilanciate.

*The formal precision and rigor of the volumes are the distinctive features of this collection that, skillfully combining regular geometric shapes, distinctive patterns and concealed technical elements, create shapes of great impact that are almost metaphysical and are able to fit perfectly in different environments. Available in several variants and applications, the Pi collection makes impeccable use of decorative ceramic techniques as they surround rich, pleasant and balanced surfaces.*






art.  
**C1792**

Ø 40 cm  
H 11 cm

peso netto / net weight  
Kg 2,95


1 x MAX 77W E27 



art.  
**C1793**

Ø 25 cm  
H 11 cm

peso netto / net weight  
Kg 1,00


1 x MAX 77W E27 



art.  
**C1794**

Ø 40 cm  
H 11 cm

peso netto / net weight  
Kg 2,95


1 x MAX 77W E27 



art.  
**C1796**

Ø 25 cm  
H 11 cm

peso netto / net weight  
Kg 1,00


1 x MAX 77W E27 



art.  
**C2502**

Ø 35 cm  
H 26 cm

peso netto / net weight  
Kg 3,40


1 x MAX 77W E27 



art.  
**C2503**

Ø 35 cm  
H 26 cm

peso netto / net weight  
Kg 3,40

1 x MAX 77W E27 






**art.  
C985**

Ø 8,5 cm  
H 12 cm

peso netto / net weight  
Kg 0,39


1 x MAX 28W E14 



**art.  
C986**

Ø 12,5 cm  
H 14 cm

peso netto / net weight  
Kg 0,90


1 x MAX 53W E27 



**art.  
C2500**

Ø 5,5 cm  
H 25 cm

peso netto / net weight  
Kg 0,80


1 x MAX 77W E27 



**art.  
C2501**

Ø 8 cm  
H 18 cm

peso netto / net weight  
Kg 0,88

1 x MAX 77W E27 



CAXIXI

FERROLUCE



Ritmo e rigore. Sono i requisiti che ogni musicista brasiliano deve possedere per produrre i tipici ritmi carioca, ma sono anche le caratteristiche principali dei volumi di questa lampada a sospensione, netti e armonici, i quali rendono ancora più evidente la finitura superficiale: un parziale bagno di cristallina, realizzato a mano dal ceramista e quindi in modo sempre diverso, che una volta cotta rivela la lucentezza del prodotto in maniera selettiva, intensificando il colore e ponendo l'accento sulle forme curvilinee del volume principale.

*Tempo and precision are elements that a Brazilian musician needs to create typical carioca rhythms, but they are also the main characteristics of the main body of this suspension lamp. Clean and harmonious features highlight the finishes on its surface: a partial crystalline bath, hand-made by the ceramist and thus always different, that once fired reveals the glaze of the product, intensifying its color and emphasizing its rounded shapes.*





art.  
**C2400**

Ø 22,5 cm  
H 26,5 cm

peso netto / net weight  
Kg 1,17

1 x MAX 53W E27 





QUINDIM

F E R R O L U C E





La familiarità delle forme traspare nel misurato profilo del diffusore e diventa il tema centrale della collezione, che ruota intorno a linee rigide e bilanciate, ingentilite da una finitura esteriore a ingobbio artigianale, che lascia sulle superfici ceramiche un segno netto, a distinguere un settore più ruvido, ma proprio per questo caldo e avvolgente, da un altro più liscio e preciso; un contrasto che impreziosisce e che avvicina anziché allontanare.

*The familiarity of the shapes emerges from the contained outline of the diffuser and becomes the main theme of the collection, which revolves around rigid and balanced lines, refined by an external and artisanal engobe. This leaves a clear mark on the surface of the ceramic that identifies a rougher area and another that is smoother and more precise; a contrast that does not dived but rather embellishes and creates a connection.*





**art.**  
**C2000**

Ø 23 cm  
H 17 cm

peso netto / net weight  
Kg 1,00

1 x MAX 77W E27 



**art.**  
**C2001**

Ø 40 cm  
H 25 cm

peso netto / net weight  
Kg 3,05

1 x MAX 77W E27 



“ La collaborazione con **Ferroluce** è un simbolo di come la **sinergia tra progettualità e industria** possa concretizzarsi in un **lavoro coerente e organicamente strutturato**. Inizialmente avviata in **ambito espositivo**, dove è stata positivamente verificata la corrispondenza di visione tra designer e produzione artigianale, ha poi trovato ragione di **estendersi ad applicazioni prettamente progettuali**. ”

*The collaboration with Ferroluce symbolizes how the synergy between creating projects and industries can result in a coherent and organically structured work program. The partnership was initially launched with a view to exhibitions and was extended to pure application when the convergence of vision between designers and artisanal production was positively confirmed.*

Giorgio Biascaro



Designer: Giorgio Biascaro





# CERAMICHE

Ferroluce sceglie per le parti in ceramica colori e finiture che conferiscono a ciascun prodotto una diversa personalità, sempre con la garanzia di una realizzazione artigianale curata nei minimi dettagli.

*For the ceramic parts Ferroluce chooses colours and finishes that give each product a different personality with the guarantee of an accurate into detail realization.*



**BIG**  
BIANCO GREZZO  
NATURAL WHITE




**GIL**  
GIALLO LIMONE  
LEMON YELLOW



**ARP**  
ARANCIO PESCA  
PEACH ORANGE



**ROC**  
ROSSO CORALLO  
CORAL RED



**VEB**  
VERDE BOTTIGLIA  
BOTTLE GREEN



**BLC**  
BLU COBALTO  
COBALTO BLUE



**GRC**  
GRIGIO CASTELLO  
COURT GREY



**NEC**  
NERO CARBONE  
CARBON BLACK



**RSC**  
ROSA CORALLO  
CORAL PINK



**GRT**  
GRIGIO TELE  
TELE GREY



**GRN**  
GRIGIO NERASTRO  
BLACK GREY



**POI**  
POIS  
POIS



**MIR**  
MING ROSSO  
MING RED



**MIB**  
MING BLU  
MING BLUE



**GIA**  
GIALLO  
YELLOW



**ROS**  
ROSSO  
RED



**VPE**  
VERDE PETROLIO  
GREEN OIL



**AZZ**  
AZZURRO  
LIGHT BLUE



**GRI**  
GRIGIO  
GREY

TUTTI I NOSTRI ARTICOLI SONO PRODOTTI ESCLUSIVAMENTE IN ITALIA  
E RISPETTANO RIGOROSAMENTE LE NORMATIVE **CE**.

*ALL OUR PRODUCTS ARE MADE IN ITALY AND BUILT  
IN THE RESPECT OF **CE** LAWS.*

#### ETICHETTE DI CLASSE ENERGETICA

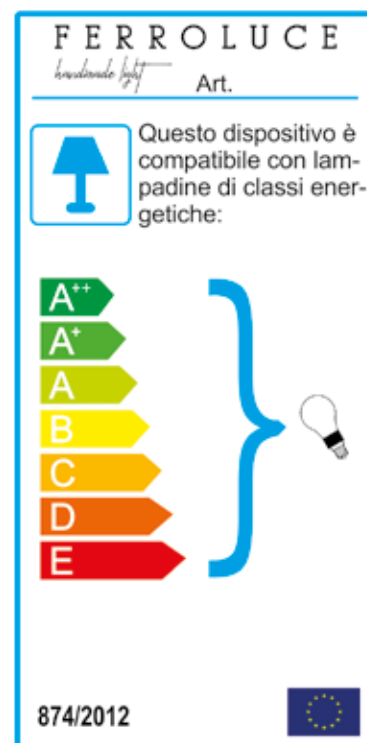
TUTTI I NOSTRI PRODOTTI, COME INDICATO  
NELL'ETICHETTA, SONO COMPATIBILI  
CON LAMPADINE DI TUTTE LE CLASSI  
ENERGETICHE.

È POSSIBILE SCARICARE L'ETICHETTA DI  
CLASSE ENERGETICA NELLA PROPRIA  
LINGUA COLLEGANDOSI AL NOSTRO SITO  
WEB: [www.ferroluce.it](http://www.ferroluce.it)

#### ENERGETIC CLASS LABELS

*ALL OUR PRODUCTS, AS INDICATED ON  
LABELS, ARE COMPATIBLE WITH ALL  
ENERGETIC CLASS BULBS.*

*IT IS POSSIBLE TO DOWNLOAD ENERGETIC  
CLASS LABEL IN YOUR LANGUAGE AT OUR  
WEB SITE: [www.ferroluce.it](http://www.ferroluce.it)*



L'AZIENDA SI RISERVA IL DIRITTO DI MODIFICARE SENZA PREAVVISO  
TUTTE LE FINITURE E GLI ARTICOLI PRESENTI IN QUESTO CATALOGO.

I COLORI REALI DELLE FINITURE POSSONO DIFFERIRE DA QUELLE STAMPATE.

*THE COMPANY RESERVES THE RIGHT TO MODIFY WITHOUT WARNING  
ALL THE FINISHES AND PRODUCTS INCLUDED WITHIN THIS CATALOGUE.*

*THE ACTUAL COLORS OF THE FINISHES MAY BE DIFFERENT THAN PRINTED ONES.*

associato



consorzio per la raccolta e lo smaltimento  
delle apparecchiature di illuminazione

COPYRIGHT FERROLUCE SRL®

Location: Temakinho Milano

Graphic: **RGB**

**FERROLUCE**  
*handmade light*

#### STABILIMENTO PRODUCTION DEPARTMENT

Z.I. | VIA ARMENTARESSA №10  
34076 ROMANS D'ISONZO (GO) | ITALIA  
T. +39 0481 909541 | F. +39 0481 909239

#### SEDE ED ESPOSIZIONE HEAD OFFICE AND SHOWROOM

VIA XXV MAGGIO №17  
34076 ROMANS D'ISONZO (GO) | ITALIA

#### SEDE AMMINISTRATIVA MANAGEMENT

VIA TIRO №19  
30126 VENEZIA LIDO (VE) | ITALIA

[INFO@FERROLUCE.IT](mailto:INFO@FERROLUCE.IT) | [WWW.FERROLUCE.IT](http://WWW.FERROLUCE.IT)

