



RETRO

FERROLUCE

handmade light

F E R R O L U C E

handmade light

FERROLUCE, SPECIALIZZATA NELLA REALIZZAZIONE DI LAMPAD E ACCESSORI PER L'ILLUMINAZIONE, NASCE NEL 1982 DALLA VOLONTÀ DI MIRIAM E VALTER VALENTINUZ, CHE HANNO VOLUTO TUTELARE E TRAMANDARE UN'ECCELLENZA ARTIGIANALE ITALIANA.

I PRODOTTI SONO IL RISULTATO DELL'AMORE E DEL RISPETTO PER LA TRADIZIONE E PER LA MATERIA: SEMPLICITÀ, ANTICHI VALORI, IL GUSTO DI UN TEMPO PASSATO CHE ANCORA CI APPARTIENE E CHE VOGLIAMO PERPETUARE RICREANDO IN OGNI CASA, RISTORANTE, ALBERGO, UN'ATMOSFERA UNICA PER PERSONALITÀ ED ELEGANZA.

LA PRODUZIONE SI SVOLGE ESCLUSIVAMENTE IN ITALIA ED OGNI CREAZIONE, UNIONE TRA ARMONIA DELLE FORME E RICERCA DI ALCHEMIE CROMATICHE SEMPRE NUOVE, SI DISTINGUE DALLA MONOTONIA DEI PRODOTTI IN SERIE, PERCHÉ REALIZZATA A MANO RENDENDO OGNI PEZZO UNICO.

ECCO PERCHÉ **FERROLUCE**, DOPO UN'ATTENTA RICERCA E CURA DEI MINIMI DETTAGLI, HA CREATO **RETRÒ**, UNA COLLEZIONE IN GRADO DI SODDISFARE ANCHE I CLIENTI PIÙ ESIGENTI QUANDO SI TRATTA DI ILLUMINARE E ARREDARE AMBIENTI DALLO STILE INDUSTRIALE, VINTAGE, UNDERGROUND, MINIMAL E NON SOLO.

OGGI **FERROLUCE**, GRAZIE AL SUPPORTO DI MONICA E GIULIO, FIGLI DEI FONDATORI, È UNA REALTÀ MODERNA, GIOVANE E DINAMICA, CHE FACENDO TESORO DEGLI INSEGNAMENTI ACQUISITI, AMBISCE AD UN RICONOSCIMENTO A LIVELLO INTERNAZIONALE.

***FERROLUCE** IS A COMPANY SPECIALIZED IN THE PRODUCTION OF LAMPS THAT WAS ESTABLISHED IN 1982 FROM MIRIAM AND VALTER VALENTINUZ'S DESIRE TO SAFEGUARD AND CONVEY THE ITALIAN CRAFTSMANSHIP EXCELLENCE.*

ALL PRODUCTS COME FROM THE LOVE AND RESPECT FOR BOTH TRADITION AND MATERIALS USED: SIMPLICITY, ANTIQUE VALUES AND THAT FEELING OF TIMES GONE BY. THIS FEELING STILL BELONGS TO US AND WE WISH TO PERPETUATE IT BY RECREATING A UNIQUE ATMOSPHERE IN TERMS OF STYLE AND ELEGANCE IN EVERY HOME, RESTAURANT AND HOTEL.

THE PRODUCTION IS PERFORMED EXCLUSIVELY IN ITALY AND EACH ITEM COMBINES THE HARMONY OF SHAPES WITH THE CONSTANT RESEARCH OF NEW CHROMATIC ALCHEMIES; THROUGH ITS OWN UNIQUE PERSONALITY EACH ITEM, COMPLETELY HAND-MADE, STANDS OUT OF THE MONOTONY THAT CAN BE FOUND IN PRODUCTS MANUFACTURED IN SERIES.

*AFTER THOROUGH RESEARCH AND ATTENTION TO DETAILS **FERROLUCE** THUS CREATED **RETRÒ**, A COLLECTION CAPABLE OF SATISFYING EVEN THE MOST DEMANDING CUSTOMERS WHEN DECORATING INDUSTRIAL, VINTAGE, UNDERGROUND AND MINIMAL ENVIRONMENTS.*

*THANKS TO THE SUPPORT OF MONICA AND GIULIO, THE FOUNDERS' DAUGHTER AND SON, **FERROLUCE** IS NOW A MODERN, YOUNG AND DYNAMIC REALITY THAT, INSPIRED BY ITS EXPERIENCE, ASPIRES TO A WORLD WIDE RECOGNITION.*

INDICE

INDEX

PAG.	
08/23	VAGUE collection
24/55	INDUSTRIAL collection
56/65	URBAN collection
66/91	VINTAGE collection
92/103	GRUNGE collection
104/111	COUNTRY collection
112/119	LOFT collection
120/127	PIPES collection
128/135	50's collection
136/143	COLORS collection
144/165	MATECA collection
166/183	B&W collection
184/187	BULBS collection

VAGUE



C1410
C1411
C1412
C1413
C1414
C1415
C1416

C1417
C1418
C1418/27
C1419

INDUSTRIAL



C1620
C1621
C1650
C1651
C1652
C1653
C1680

C1681
C1690
C1691
C1692
C1693
C1710
C1720

C1745
C1750
C1760
C1770
C1810

URBAN



C1520
C1522
C1523
C1524
C1740
C1742
C1743

C1744
C1840
C1841
C1843

VINTAGE



C115
C132
C133
C134
C135
C136
C146
C147
C291
C292
C304
C304/14

C305
C305/27
C480
C481
C481/27
C603
C660/1
C665
C984
C985
C986
C987

C1410
C1411
C1413
C1414
C1415
C1417
C1418
C1418/27
C1419
C1420

GRUNGE



C1430
C1431
C1432
C1433
C1434
C1435
C1436

C1600
C1601
C1602

COUNTRY



C1440
C1441
C1442
C1443
C1444
C1445
C1446

C1447

LOFT



C1660
C1675
C1676
C1677
C1678
C1679
C1660/1

C1675/1
C1676/1
C1677/1
C1678/1
C1679/1

PIPES



C1700
C1701
C1702
C1703
C1704
C1705
AN002

CT001
MG270
R1240
TU25
TU50
TU75
TU100

50'S



C2000
C2001
C2002

COLORS



C1630
C1631
C1632
C1633
C1635

MATECA



C988
C989
C990
C991
C992
C1780
C1781

C1785
C1786
C1790
C1791
C1795
C1795/27
C1798

B&W



C001
C099
C102
C104
C105
C141
C1610

C1611
C1612
C1613
C1614
C1615
C1616
C1617

C2330
C2332
C2333
C2337

VAGUE

FERROLUCE







FORME CHE RIEVOCANO L'ESTETICA INDUSTRIALE DEL VENTESIMO SECOLO. GEOMETRIE REINTERPRETATE ATTRAVERSO LE SUPERFICI RICOPERTE DA SMALTI DALL'EFFETTO SABBIAIO CHE CONFERISCONO UN ASPETTO MATERICO, CONNOTATO DA ELEGANTI SFUMATURE DI COLORE.

FORMS THAT RECALL THE INDUSTRIAL AESTHETICS OF THE TWENTIETH CENTURY. GEOMETRIES REINTERPRETED THROUGH SURFACES COVERED BY SAND EFFECT COATING AND ELEGANT NUANCES.








LINEE STUDIATE PER DARE CARATTERE AD INTERNI MINIMAL,
CHE BEN DIALOGANO ANCHE CON ARREDI RICERCATI. I COLO-
RI TENUI RICREANO UN PROFILO SENZA TEMPO.

*LINEAR FORMS DESIGNED TO PROVIDE CHARACTER TO EVEN
THE MOST MINIMAL FURNISHINGS AND THAT CAN BE COM-
BINED WITHIN THE MOST SOPHISTICATED ONES. A TIMELESS
PROFILE, ENHANCED THROUGH ITS SOFT COLOURS.*





LE SUPERFICI DESCRIVONO UN ACCURATO STUDIO DEL COLORE E DEI DECORI. FIORI STILIZZATI IN PERFETTO STILE SHABBY RICREANO UN AFFASCINANTE EFFETTO AFFRESCATO.

THE SURFACES SHOWCASE A THOROUGH STUDY OF BOTH COLOUR AND DECORATION. FLOWERS STYLIZED IN PERFECT SHABBY STYLE CREATE A CHARMING FRESCO EFFECT.





L'EFFETTO DAMASCATO È IL RISULTATO DI DETTAGLI CROMATICI E PICCOLI ACCORGIMENTI TECNICI NELLA DECORAZIONE. SI VALORIZZANO COSÌ ANCHE LE SUPERFICI PIATTE DELLE APPLIQUE A DIREZIONE UNICA DALLO STILE LINEARE E DALLA PERSONALITÀ DISCRETA.

THE DAMASK FINISHING IS THE RESULT OF CHROMATIC DETAILS AND SMALL TECHNICAL DECORATIVE TECHNIQUES; THIS GIVES CHARACTER EVEN TO FLAT SURFACES AND ARE IDEAL FOR FIXED WALL LIGHTS, A LINEAR STYLE AND A DISCREET PERSONALITY.






art.
C1410

Ø 40 cm
H 37 cm

peso netto / net weight
3,30


1 X MAX 53W E27 



art.
C1411

Ø 19 cm
H 44 cm

peso netto / net weight
1,80

1 X MAX 53W E27 



art.
C1416

Ø 24 cm
H 40 cm

peso netto / net weight
3,30


1 X MAX 53W E27 



art.
C1417

Ø 35 cm
H 43 cm

peso netto / net weight
2,90

1 X MAX 53W E27 



art.
C1412

Ø 20 cm
H 37 cm

peso netto / net weight
2,70

1 X MAX 53W E27 



art.
C1413

Ø 19 cm
H 32 cm

peso netto / net weight
1,50

1 X MAX 53W E27 



art.
C1418
C1418/27

H 10 cm
L 25 cm
SP 10 cm

peso netto / net weight
1,10

1 X MAX 150W R7s 78mm 
1 X MAX 105W E27 



art.
C1419

H 10 cm
L 10 cm
SP 10 cm

peso netto / net weight
0,60

1 X MAX 33W G9 



art.
C1414

Ø 30 cm
H 32 cm

peso netto / net weight
2,60


1 X MAX 53W E27 



art.
C1415

Ø 26 cm
H 29 cm

peso netto / net weight
2,10

1 X MAX 53W E27 

INDUSTRIAL

FERROLUCE





IDEALE PER ARREDARE UN COTTAGE ALL'INGLESE, L'APPLIQUE IN CERAMICA CREA UN'ATMOSFERA INTIMA CHE SODDISFA LE ESIGENZE DI UN AMBIENTE UNICO E RICERCATO.

THIS APPLIQUE IS PERFECT TO DECORATE A BRITISH STYLE COTTAGE AND ANY COZY ENVIRONMENT. IT IS ABLE TO SATISFY THE MOST DEMANDING EXPECTATIONS OWING TO ITS UNIQUE AND REFINED DESIGN.





INDUSTRIAL collection







INDUSTRIAL collection





LA GRIGLIA IN METALLO PER PROTEGGERE IL CORPO ILLUMINANTE RENDE LA LAMPADA IN CERAMICA ANTICATA IDEALE PER GIARDINI D'INVERNO O LOCALI CHE EVOCANO LE SERRE DEI PRIMI NOVECENTO.

THE METAL GRID WHICH PROTECTS THE LIGHTING BODY MAKES THE ANTIQUE-EFFECT CERAMIC LAMP IDEAL FOR WINTER GARDENS OR SPACES THAT EVOKE EARLY 20TH CENTURY GREENHOUSES.













INDUSTRIAL collection





L'ISPIRAZIONE SONO LE FABBRICHE E LE NAVI. I DETTAGLI IN METALLO EFFETTO CORTEN E LE DIVERSE COLORAZIONI VINTAGE ACCENTUANO L'ORIGINALITÀ DELL'APPLIQUE.

INSPIRED BY FACTORIES AND SHIPS. THE CORTEN-LIKE METAL DETAILS AND THE DIFFERENT VINTAGE COLOURS HEIGHTEN THE ORIGINALITY OF THE APPLIQUE.





I DETTAGLI, COME IL COPERCHIO A GRIGLIA E I DADI CIECHI DI FISSAGGIO IN FINITURA CORTEN, RENDONO INIMITABILE LA PLAFONIERA DALLO STILE NAUTICO.

THE DETAILS, SUCH AS THE GRID COVER AND THE CORTEN STEEL BLIND RIVET NUTS, ARE WHAT MAKE THIS NAUTICAL CEILING LIGHT INIMITABLE.





L'APPLIQUE, CHE SI ISPIRA ALLE LANTERNE UTILIZZATE PER L'ILLUMINAZIONE NELLE STIVE DELLE NAVI MERCANTILI, RIPORTA, CON ESPEDIENTI TECNICI, LA NATURALE USURA E I SEGNI DEL TEMPO PROPRI DEGLI OGGETTI NAUTICI.

THE APPLIQUE, INSPIRED BY THE LANTERNS USED TO ILLUMINATE HOLDS OF MERCHANT SHIPS, BEAR, THROUGH THE USE OF TECHNICAL SOLUTIONS, THE NATURAL WEAR AND SIGNS OF TIME WHICH ARE TYPICAL OF NAVAL ITEMS.





art.
C1620

Ø 12,5 cm
H 28 cm (tot. 80 cm)

peso netto / net weight
1,50

1 X MAX 30W E27



art.
C1621

Ø 12,5 cm
H 33 cm
SP 24,5 cm

peso netto / net weight
1,55

1 X MAX 30W E27



art.
C1680

Ø 40 cm
H 40 cm (tot. 110 cm)

peso netto / net weight
2,62

1 X MAX 105W E27



art.
C1681

Ø 23 cm
H 25 cm
SP 30 cm

peso netto / net weight
1,00

1 X MAX 46W E14



art.
C1650

H 20 cm
L 18 cm
SP 15,5 cm

peso netto / net weight
1,95

1 X MAX 77W E27



art.
C1651

H 20 cm
L 23 cm
SP 30 cm

peso netto / net weight
2,12

1 X MAX 53W E27



art.
C1690

Ø 40 cm
H 36 cm

peso netto / net weight
2,47

1 X MAX 77W E27



art.
C1691

Ø 23 cm
H 30 cm

peso netto / net weight
1,37

1 X MAX 53W E27



art.
C1652

H 35 cm (tot. 95 cm)
L 23 cm
SP 16 cm

peso netto / net weight
2,34

1 X MAX 53W E27




art.
C1653

H 30 cm
L 23 cm
SP 16 cm

peso netto / net weight
2,12

1 X MAX 53W E27



art.
C1692

L'articolo viene fornito
con 4 mt di cavo elettrico.

4 mt of cable included.

Ø 23 cm
H 22 cm

peso netto / net weight
3,70


3 X MAX 53W E27



art.
C1693

Ø 23 cm
L 24 cm
SP 25 cm

peso netto / net weight
1,39


1 X MAX 53W E27 



art.
C1710

Ø 40 cm
H 36 cm (tot. 110 cm)

peso netto / net weight
2,75


1 X MAX 105W E27 



art.
C1770

Ø 26 cm
H 40 cm (tot. 115 cm)

peso netto / net weight
2,70

1 X MAX 105W E27 



art.
C1810

H 28 cm
L 21,5 cm
SP 22,5 cm

peso netto / net weight
2,00

1 X MAX 75W PAR30 



art.
C1720

Ø 52 cm
H 36 cm (tot. 110 cm)

peso netto / net weight
6,95


1 X MAX 105W E27 



art.
C1745

Ø 31 cm
H 55 cm (tot. 130 cm)

peso netto / net weight
4,60


1 X MAX 105W E27 



art.
C1750

Ø 50 cm
H 62 cm (tot. 140 cm)

peso netto / net weight
7,50


1 X MAX 105W E27 



art.
C1760

Ø 35 cm
H 18 cm

peso netto / net weight
3,15

1 X MAX 105W E27 

URBAN

FERROLUCE





GRAZIE AI COLORI RETRÒ E ALL'UTILIZZO DI SMALTI CHE CONFERISCONO ALLA SUPERFICIE UN ASPETTO TATTILE E VISIVAMENTE CONSUMATO, ANCHE LE APPLIQUE CON LE SOLUZIONI DI ILLUMINAZIONE PIÙ INNOVATIVE RIESCONO A TRASFERIRE UN SAPORE NOSTALGICO.

THROUGH THE USE OF COATINGS THAT ARE ABLE TO GIVE THE SURFACE A WORN TACTILE AND VISUAL APPEARANCE AND THE USE OF RETRO COLOURS, EVEN WALL LIGHTS WITH THE MOST INNOVATIVE LIGHTING SOLUTIONS CONVEY A CERTAIN NOSTALGIC FLAVOUR.





È IL CONNUBIO TRA CERAMICA, VETRO E METALLO CHE RENDE UNICA LA LAMPADA A SOSPENSIONE DAI TRATTI LINEARI. GRAZIE AL VETRO LUCIDO DIFONDE GRANDE LUMINOSITÀ IN TUTTA LA STANZA.

THE UNION BETWEEN CERAMICS, GLASS AND METAL IS WHAT MAKES THIS IRREGULARLY SHAPED PENDANT SO UNIQUE. WIDE-ANGLE LIGHT DISTRIBUTION THANKS TO THE POLISHED GLASS WHICH BRIGHTENS THE WHOLE ROOM.





IL METALLO EFFETTO CORTEN, OTTENUTO PER MEZZO DI OSSIDAZIONE NATURALE, E LE DIECI COLORAZIONI VINTAGE DIFFERENTI DELLA CERAMICA ESALTANO LE CARATTERISTICHE LAMPADINE A BULBO.

THE CORTEN-LIKE METAL, OBTAINED BY MEANS OF NATURAL OXIDATION AND THE TEN DIFFERENT VINTAGE COLOURS OF THE CERAMIC HIGHLIGHT THE FEATURES OF THE LIGHT BULB.





art.
C1520

Ø 12 cm
H 26 cm

peso netto / net weight
1,26

1 X MAX 53W E27 



art.
C1522

Ø 40 cm

peso netto / net weight
1,90

1 X MAX 53W E27 



art.
C1742

L'articolo viene fornito
con 4 mt di cavo elettrico.

4 mt of cable included.

Ø 10,5 cm
H 31 cm

peso netto / net weight
2,75


3 X MAX 53W E27 



art.
C1523

H 30 cm
L 12 cm
SP 22 cm

peso netto / net weight
1,23

1 X MAX 77W E27 



art.
C1524

Ø 25 cm
H 25 cm
SP 28 cm

peso netto / net weight
1,43


1 X MAX 77W E27 



art.
C1744

Ø 10,5 cm
H 40 cm

peso netto / net weight
1,12


1 X MAX 53W E27 



art.
C1840

Ø 13 cm
H 19 cm

peso netto / net weight
0,87


1 X MAX 53W E27 



art.
C1740

Ø 10,5 cm
H 37 cm

peso netto / net weight
1,20


1 X MAX 53W E27 



art.
C1743

H 33 cm
L 10,5 cm
SP 21 cm

peso netto / net weight
1,12


1 X MAX 53W E27 



art.
C1841

Ø 13 cm
H 19 cm

peso netto / net weight
2,37

3 X MAX 53W E27 



art.
C1843

Ø 13 cm
H 14 cm
SP 20 cm

peso netto / net weight
0,78

1 X MAX 53W E27 

VINTAGE

FERROLUCE





UNA FORMA SEMPLICE E UNA VEROSIMILE RIPRODUZIONE DELL'EROSIONE DEL TEMPO, ABBINATE ALL'IMPIEGO DI SUPERFICI LUCIDE, DANNO QUEL VALORE IN PIÙ ALL'APPLIQUE, RENDENDOLA PERFETTA PER ILLUMINARE QUADRI E SPECCHI VINTAGE.


THE PLAIN SHAPE AND THE REPLICATED WORN OUT CONDITION COMBINED WITH ITS GLOSSY SURFACES ARE WHAT GIVE THIS APPLIQUE ITS ADDED VALUE, MAKING IT PERFECT FOR ILLUMINATING PAINTINGS AND VINTAGE MIRRORS.





IDEALI PER AMBIENTI DAL SAPORE RUSTICO-VINTAGE. ESSENZIALI E DISCRETE, DIFFONDONO UNA LUCE PIENA E RASSICURANTE.

IDEAL FOR COUNTRY AND VINTAGE STYLE ENVIRONMENTS. ESSENTIAL AND RAW DESIGN, DEVISED TO DIFFUSE A BRIGHT AND SOOTHING LIGHT.





DISCRETA ED ELEGANTE CHE CONSERVA L'ESSENZIALITÀ DELL'UTILIZZO E RASSICURA CON UN DELICATO EQUILIBRIO DI FORME. PICCOLI DETTAGLI PER UN GRANDE EFFETTO DAL SAPORE ANTICO.

DISCREET AND ELEGANT PRESERVES THE ESSENTIALITY OF ITS PURPOSE AND PROVIDES A SOOTHING EFFECT THROUGH THE DELICATE BALANCE OF ITS SHAPES. SMALL DETAILS FOR A GREAT EFFECT WITH AN ANTIQUE FLAVOUR.







FARETTO A INCASSO CARATTERIZZATO DA COLORI LUCIDI E CONSUMATI. LE FORME DISCRETE DEL CORPO VALORIZZANO IL PUNTO LUMINOSO DAL DESIGN TRADIZIONALE.

RECESSED SPOTLIGHT CHARACTERIZED BY GLOSSY AND WORN-OUT COLOURS. THE DISCRETE FORMS ENHANCE THE TRADITIONALLY DESIGNED SPOTLIGHTS.





OLTRE IL CLASSICO SPOT A IN-CASSO CON LAMPADINA A SCOMPARSA, ACCENTUA I PUNTI LUCE GRAZIE AL BULBO SFERICO E ALLA CERAMICA IN DIECI COLORAZIONI VINTAGE DIFFERENTI.

BEYOND THE CLASSIC RECESSED SPOT LIGHT WITH A HIDE-AWAY LIGHT BULB, IT HEIGHTENS THE LIGHTING POINTS HELPED BY THE SPHERICAL BULB AND THE CERAMIC THAT COMES IN TEN DIFFERENT VINTAGE COLOURS.





APPLIQUE DAL SAPORE UNDERGROUND PER ILLUMINARE IN MODO ORIGINALE CORRIDOI, ZONE DI PASSAGGIO E SPAZI COMUNI GIOCANDO SULL'EFFETTO INTERNO/ESTERNO.

APPLIQUE WITH AN UNDERGROUND FEEL TO ILLUMINATE CORRIDORS, TRANSIT AREAS AND COMMON ROOMS IN AN ORIGINAL WAY WHILE PLAYING WITH AN INDOOR/OUTDOOR EFFECT.

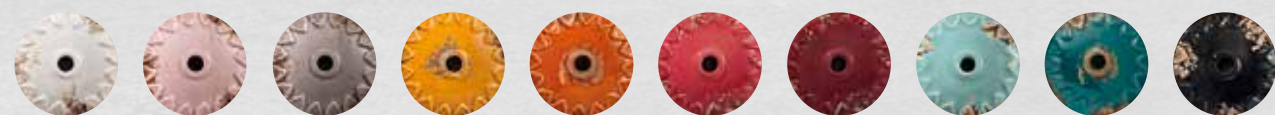






È PROPRIO LA SUA SEMPLICITÀ A DARE CARATTERE ALL'APPLIQUE IN CERAMICA DAI COLORI BRILLANTI CHE NE ENFATIZZANO LE FORME LINEARI E NETTE.

LINEAR AND SHARP FORMS PROVIDE CHARACTER TO THIS BRILLIANT-COLOURED WALL LIGHT. IT'S THE SIMPLICITY ITSELF WHICH PROVIDES CHARACTER TO THE PRODUCT.





art.
C115

H 14 cm
L 11 cm
SP 9 cm

peso netto / net weight
0,45


1 X MAX 77W E27 



art.
C132

Ø 12,5 cm
H 8,5 cm

peso netto / net weight
0,39

1 X MAX 77W E27 



art.
C146

Ø 10 cm
H 33 cm
SP 11 cm

peso netto / net weight
0,55

1 X MAX 60W E14 



art.
C147

H 8 cm
L 35 cm
SP 9 cm

peso netto / net weight
0,87


2 X MAX 60W E14 



art.
C133

Ø 10 cm
H 7,5 cm

peso netto / net weight
0,20

1 X MAX 46W E14 



art.
C134

Ø 25 cm
H 9 cm

peso netto / net weight
0,70


1 X MAX 77W E27 



art.
C291

H 13,5 cm
L 24 cm
SP 11 cm

peso netto / net weight
1,40


1 X MAX 42W E27 



art.
C292

H 24 cm
L 13,5 cm
SP 11 cm

peso netto / net weight
1,40

1 X MAX 42W E27 



art.
C135

H 9 cm
L 15x15 cm

peso netto / net weight
0,50

1 X MAX 77W E27 



art.
C136

H 10 cm
L 31x31 cm

peso netto / net weight
1,05

1 X MAX 77W E27 



art.
C304
C304/14

H 9,5 cm
L 41 cm
SP 9 cm

peso netto / net weight
0,65

1 X MAX 150W R7s 78mm 
2 X MAX 46W E14 



art.
C305
C305/27

H 11 cm
L 51 cm
SP 11 cm

peso netto / net weight
1,20

1 X MAX 200W R7s 117mm 
2 X MAX 53W E27 



art.
C480

peso netto / net weight
0,25

Ø 12 cm

1 X MAX 40W GU10 



art.
C481

peso netto / net weight
0,25

Ø 11 cm

1 X MAX 40W GU10 



art.
C984

Ø 12,5 cm
H 14 cm

peso netto / net weight
1,40

1 X MAX 53W E27 



art.
C985

Ø 8,5 cm
H 12 cm

peso netto / net weight
0,39

1 X MAX 46W E14 



art.
C481/27

peso netto / net weight
0,30

Ø 11 cm

1 X MAX 53W E27 



art.
C603

H 7 cm
L 35 cm
SP 13 cm

peso netto / net weight
1,40


1 X MAX 150W R7s 78mm 



art.
C986

Ø 12,5 cm
H 14 cm

peso netto / net weight
0,90

1 X MAX 53W E27 



art.
C987

H 15 cm
L 12x12 cm


peso netto / net weight
1,00

1 X MAX 53W E27 



art.
C660/1

peso netto / net weight
0,50


1 X MAX 53W E27 



art.
C665

H 18 cm
L 11 cm
SP 20 cm

peso netto / net weight
0,43


1 X MAX 53W E27 



art.
C1410

Ø 40 cm
H 37 cm

peso netto / net weight
3,30

1 X MAX 53W E27 



art.
C1411

Ø 19 cm
H 44 cm

peso netto / net weight
1,80

1 X MAX 53W E27 



art.
C1413

Ø 19 cm
H 32 cm

peso netto / net weight
1,50

1 X MAX 53W E27 



art.
C1414

Ø 30 cm
H 32 cm

peso netto / net weight
2,60

1 X MAX 53W E27 



art.
C1420

Ø 20 cm
H 21 cm
SP 28 cm

peso netto / net weight
1,00

1 X MAX 53W E27 



art.
C1415

Ø 26 cm
H 29 cm

peso netto / net weight
2,10

1 X MAX 53W E27 



art.
C1417

Ø 35 cm
H 43 cm

peso netto / net weight
2,90

1 X MAX 53W E27 



art.
C1418
C1418/27

H 10 cm
L 25 cm
SP 10 cm

peso netto / net weight
1,10


1 X MAX 150W R7s 78mm 
1 X MAX 105W E27 



art.
C1419

H 10 cm
L 10 cm
SP 10 cm

peso netto / net weight
0,60

1 X MAX 33W G9 

GRUNGE

FERROLUCE





METALLO RUGGINE OPACO E DETTAGLI CRAQUELÉ CONFERISCONO UN EQUILIBRIO DI PIENI E VUOTI. LA CORONA AMPIA E IL CAVO INTRECCIATO CON CONTRAPPESO CONSENTONO DI REGOLARE LA LUMINOSITÀ DI UN AMBIENTE DAL SAPORE COUNTRY.

OPAQUE RUSTY METAL AND CRAQUELÉ DETAILS COMPLETE THE BALANCE BETWEEN FULL AND EMPTY SHAPES. THE AMPLE CROWN AND RISE AND FALL SYSTEM MAKE IT POSSIBLE TO ADJUST THE BRIGHTNESS WITHIN A COUNTRY-LIKE ENVIRONMENT.





SEMPLICE E SENZA TEMPO, LA LAMPADA DAI COLORI POLVEROSI E DAL SAPORE VISSUTO SI ISPIRA ALLO STILE RUSTICO AMERICANO. LUCE PURA PRIVA DI SCHERMATURE.

INSPIRED BY THE AMERICAN RUSTIC STYLE WITH FAINT COLOURS AND WORN OUT FINISH: THIS LAMP IS SIMPLE AND TIMELESS. PURE UNSHIELDED LIGHT.

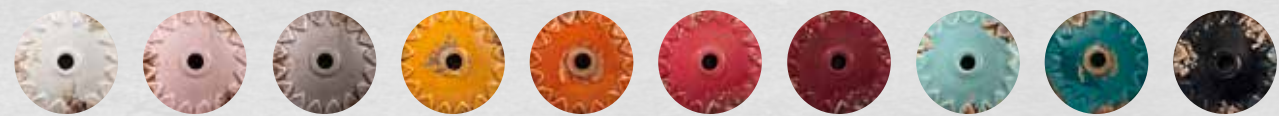




A VOLTE SONO LE FORME PIÙ SEMPLICI AD ATTIRARE LA NOSTRA ATTENZIONE. IL RICHIAMO AL PASSATO È POSSIBILE GRAZIE ALL'USO DI MATERIALI COME IL METALLO E LA CERAMICA.

RECALLING THE PAST IS POSSIBLE THROUGH THE USE OF MATERIALS LIKE METAL AND CERAMIC. SOMETIMES THE SIMPLEST SHAPES ARE THOSE THAT CAPTURE OUR ATTENTION.







art.
C1430

Ø 25 cm
H 21 cm
SP 30 cm

peso netto / net weight
0,95

1 X MAX 77W E27 



art.
C1431

Ø 25 cm

peso netto / net weight
0,75


1 X MAX 77W E27 



art.
C1436

Ø 40 cm

peso netto / net weight
3,35

1 X MAX 77W E27 



art.
C1600

Ø 35 cm
H 30 cm

peso netto / net weight
1,24


1 X MAX 77W E27 



art.
C1432

Ø 30 cm

peso netto / net weight
0,89


1 X MAX 77W E27 



art.
C1433

Ø 40 cm

peso netto / net weight
1,32


1 X MAX 77W E27 



art.
C1601

Ø 45 cm
H 35 cm

peso netto / net weight
1,37

1 X MAX 77W E27 



art.
C1602

Ø 35 cm
H 45 cm
SP 85 cm

peso netto / net weight
2,00


1 X MAX 77W E27 



art.
C1434

Ø 30 cm
H 13 cm

peso netto / net weight
0,84


1 X MAX 77W E27 



art.
C1435

Ø 40 cm
H 15 cm

peso netto / net weight
1,26

1 X MAX 77W E27 

COUNTRY

FERROLUCE







L'EFFETTO TRASCURATO DELLE SUPERFICI È UN DETTAGLIO VOLUTO ED OTTENUTO ATTRAVERSO PRECISI PASSAGGI TECNICI. UN DESIGN CHE SI OPPONE AL LUSO, MA CHE CON ESSO CONVIVE ARMONIOSAMENTE.

THE WORN OUT EFFECT OF THE SURFACES IS A DELIBERATE DETAIL OBTAINED THROUGH PRECISE TECHNICAL PROCEDURES. A DESIGN THAT DISTANCES ITSELF FROM LUXURY AND HARMONIOUSLY COEXISTS WITH IT AT THE SAME TIME.






art.
C1440

Ø 25 cm
H 21 cm
SP 30 cm

peso netto / net weight
1,20


1 X MAX 77W E27 



art.
C1441

Ø 25 cm

peso netto / net weight
1,10


1 X MAX 77W E27 

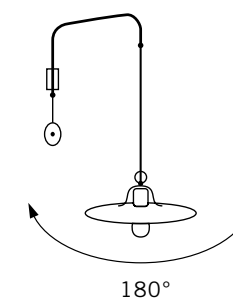


art.
C1446

Ø 40 cm

peso netto / net weight
3,83

1 X MAX 77W E27 



art.
C1447

Ø 40 cm
SP 90 cm

peso netto / net weight
2,66


1 X MAX 77W E27 



art.
C1442

Ø 30 cm

peso netto / net weight
1,30

1 X MAX 77W E27 



art.
C1443

Ø 40 cm

peso netto / net weight
1,70

1 X MAX 77W E27 



art.
C1444

Ø 30 cm
H 13 cm

peso netto / net weight
1,20

1 X MAX 77W E27 



art.
C1445

Ø 40 cm
H 15 cm

peso netto / net weight
1,70

1 X MAX 77W E27 

LOFT

FERROLUCE





LUCE DIREZIONABILE, CERAMICA CON FINITURE VINTAGE IN PERFETTA ARMONIA CON IL METALLO OSSIDATO: UNA PLAFONIERA UNICA NEL SUO STILE, DAL SAPORE ANTICO, PERFETTA PER GLI AMBIENTI PIÙ RICERCATI.

DIRECTIONAL LIGHT AND VINTAGE FINISHED CERAMICS BLENDED WITH OXIDIZED METAL: A CEILING LIGHT UNIQUE IN ITS STYLE, WITH AN ANTIQUE FLAVOUR TO IT, IDEAL FOR THE MOST REFINED AMBIENCES.





ATMOSFERE INTIME E LUCE SOFFUSA: QUESTA APPLIQUE RICCA DI PERSONALITÀ E DI DETTAGLI INIMITABILI È L'ACCESSORIO D'ARREDO PERFETTO PER IL PROPRIO LOFT.

INTIMATE ATMOSPHERES AND SOFT LIGHTING: THIS APPLIQUE IS RICH BOTH IN PERSONALITY AND IN INIMITABLE DETAILS MAKING IT THE IDEAL ACCESSORY FOR YOUR LOFT.





art.
C1660

Ø 9 cm
H 16 cm

peso netto / net weight
0,52

1 X MAX 46W E14



art.
C1675

Ø 9 cm
H 15 cm
SP 18 cm

peso netto / net weight
0,43

1 X MAX 46W E14



art.
C1660/1

Ø 9 cm
H 19 cm

peso netto / net weight
0,56

1 X MAX 46W E14



art.
C1675/1

Ø 9 cm
H 18 cm
SP 19 cm

peso netto / net weight
0,47

1 X MAX 46W E14



art.
C1676

L 41 cm
SP 18 cm

peso netto / net weight
1,33

2 X MAX 46W E14



art.
C1677

L 41 cm
SP 18 cm

peso netto / net weight
1,60

3 X MAX 46W E14



art.
C1676/1

L 41 cm
SP 19 cm

peso netto / net weight
1,41

2 X MAX 46W E14



art.
C1677/1

L 41 cm
SP 19 cm

peso netto / net weight
1,72

3 X MAX 46W E14



art.
C1678

Ø 20 cm
SP 20 cm

peso netto / net weight
1,05

2 X MAX 46W E14



art.
C1679

Ø 27 cm
SP 20 cm

peso netto / net weight
2,10

3 X MAX 46W E14



art.
C1678/1

Ø 20 cm
SP 20 cm

peso netto / net weight
1,13

2 X MAX 46W E14



art.
C1679/1

Ø 27 cm
SP 20 cm

peso netto / net weight
2,22

3 X MAX 46W E14

PIPES

FERROLUCE

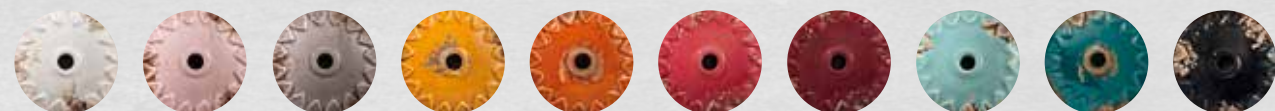






PIPES È UNA SERIE CREATA PER ESALTARE IL RIGORE E IL FASCINO DEL DESIGN INDUSTRIALE. IDEALE PER L'ARREDAMENTO DI UN LOFT O DI UN LOCALE DALLO STILE UNDERGROUND.

PIPES IS A SERIES CREATED TO ENHANCE ITS UNIQUE NATURE AND THE BEAUTY OF INDUSTRIAL DESIGN. IDEAL WHEN DECORATING A LOFT OR, EVEN MORE SO, AN UNDERGROUND AMBIENT.





Ø 14,5 cm
H 8 cm

peso netto / net weight
0,48

art.
C1700 - senza fori di derivazione - without junction holes

- C1700/1 - 1 foro di derivazione - 1 junction hole
- C1700/2/18 - 2 fori di derivazione a 180° - 2 180° junction holes
- C1700/2/90 - 2 fori di derivazione a 90° - 2 90° junction holes
- C1700/3 - 3 fori di derivazione - 3 junction holes
- C1700/4 - 4 fori di derivazione - 4 junction holes



Ø 14,5 cm
H 6,5 cm

peso netto / net weight
0,46

art.
C1701 - senza fori di derivazione - without junction holes

- C1701/1 - 1 foro di derivazione - 1 junction hole
- C1701/2/18 - 2 fori di derivazione a 180° - 2 180° junction holes
- C1701/2/90 - 2 fori di derivazione a 90° - 2 90° junction holes
- C1701/3 - 3 fori di derivazione - 3 junction holes
- C1701/4 - 4 fori di derivazione - 4 junction holes



art.
AN002

H 6 cm
L 6 cm

peso netto / net weight
0,12



art.
CT001

H 2,5 cm
L 4,5 cm

peso netto / net weight
0,01



Ø 14,5 cm
H 12 cm

peso netto / net weight
0,55

1 X MAX 105W E27 

art.
C1702 - senza fori di derivazione - without junction holes

- C1702/1 - 1 foro di derivazione - 1 junction hole
- C1702/2/18 - 2 fori di derivazione a 180° - 2 180° junction holes
- C1702/2/90 - 2 fori di derivazione a 90° - 2 90° junction holes
- C1702/3 - 3 fori di derivazione - 3 junction holes
- C1702/4 - 4 fori di derivazione - 4 junction holes



Ø 14,5 cm
H 5 cm

peso netto / net weight
0,36

interruttore + spina non inclusi
switch + italian socket not included

art.
C1703 - senza fori di derivazione - without junction holes

- C1703/1 - 1 foro di derivazione - 1 junction hole
- C1703/2/18 - 2 fori di derivazione a 180° - 2 180° junction holes
- C1703/2/90 - 2 fori di derivazione a 90° - 2 90° junction holes
- C1703/3 - 3 fori di derivazione - 3 junction holes
- C1703/4 - 4 fori di derivazione - 4 junction holes



art.
MG270

Ø 2,5 cm
H 3 cm

peso netto / net weight
0,05



art.
RI240

Ø 2 cm
H 2,5 cm

peso netto / net weight
0,02



Ø 14,5 cm
H 5 cm

peso netto / net weight
0,36

spina SCHUKO non inclusa
SCHUKO socket not included

art.
C1704 - senza fori di derivazione - without junction holes


- C1704/1 - 1 foro di derivazione - 1 junction hole
- C1704/2/18 - 2 fori di derivazione a 180° - 2 180° junction holes
- C1704/2/90 - 2 fori di derivazione a 90° - 2 90° junction holes
- C1704/3 - 3 fori di derivazione - 3 junction holes
- C1704/4 - 4 fori di derivazione - 4 junction holes



art.
C1705

Ø 14,5 cm
H 8 cm

peso netto / net weight
0,52

1 X MAX 53W E27 



art.
TU25

Ø 1,6 cm
L 25 cm

peso netto / net weight
0,12

art.
TU50

Ø 1,6 cm
L 50 cm

peso netto / net weight
0,25

art.
TU75

Ø 1,6 cm
L 75 cm

peso netto / net weight
0,50

art.
TU100

Ø 1,6 cm
L 100 cm

peso netto / net weight
0,75

50's

FERROLUCE





LAMPADE DALLE LINEE MINIMAL ISPIRATE ALLO STILE DELL'AMERICA DEGLI ANNI '50, REALIZZATE CON EFFETTO ANTICATO ALL'INTERNO. GRAZIE ALLA DOPPIA APERTURA PERMETTONO LA DIFFUSIONE DELLA LUCE ANCHE VERSO L'ALTO.

LAMP INSPIRED BY THE AMERICAN 50's STYLE WITH MINIMAL LINES CRAFTED WITH AN ANTIQUE FINISH ON THE INNER SIDE. THANKS TO THEIR DOUBLE OPENING THEY ALLOW UPWARD LIGHT DIFFUSION.





ELEGANZA DELLE FORME E DEI COLORI, UN PASSATO CHE SI PROIETTA NEL FUTURO CARATTERIZZANDO CON LA LUCE AMBIENTAZIONI RICCHE DI CHARME.

ELEGANT SHAPES AND COLOURS, A FLAVOUR OF THE PAST THAT PROJECTS ITSELF INTO THE FUTURE THAT CHARACTERIZES WITH ITS LIGHT ENVIRONMENTS RICH IN CHARM.





art.
C2000

Ø 23 cm
H 17 cm

peso netto / net weight
1,00


1 X MAX 77W E27 



art.
C2001

Ø 40 cm
H 25 cm

peso netto / net weight
3,05

1 X MAX 77W E27 



art.
C2002


Ø 23 cm
H 34 cm
SP 30 cm

peso netto / net weight
1,55

1 X MAX 77W E27 

COLOURS

FERROLUCE







LE CERAMICHE COLORATE CHE BEN SI SPOSANO CON L'OTTONE ANTICATO SONO I PUNTI DI FORZA DI QUESTA COLLEZIONE. LA LUCE AMPIA E DIFFUSA RENDE TUTTI GLI AMBIENTI CALDI E ACCOGLIENTI.

THE COLOURED CERAMICS FIT WELL WITH THE ANTIQUE BRASS AND CONSTITUTE THE ASSETS OF THIS COLLECTION. THE BROAD LIGHT CREATES A WARM AND COZY ATMOSPHERE WHEREVER THEY ARE INSTALLED.





art.
C1630

Ø 20 cm
H 28 cm
SP 25 cm

peso netto / net weight
0,89


1 X MAX 77W E27 



art.
C1631

Ø 35 cm

peso netto / net weight
1,75

1 X MAX 77W E27 



art.
C1632

Ø 35 cm

peso netto / net weight
3,80

1 X MAX 77W E27 



art.
C1633

Ø 30 cm
H 13 cm

peso netto / net weight
1,18


1 X MAX 77W E27 



art.
C1635

Ø 30 cm

peso netto / net weight
1,23

1 X MAX 77W E27 

MATECA

FERROLUCE





MINIMALISMO NORDICO PER LINEE E SCELTA DEI MATERIALI. L'INSERTO IN LEGNO NEL RIGOROSO CEMENTO SCALDA ANCHE GLI AMBIENTI PIÙ RAZIONALI E MODERNI.

NORDIC MINIMALISM IN TERMS OF LINES AND CHOICE OF MATERIALS. THE WOODEN INSERT AMONG THE SEVERE CEMENT CAN EVEN WARM UP THE MOST RATIONAL AND MODERN ENVIRONMENTS.





VOLUMI IMPORTANTI E FORME PLASTICHE ISPIRATE AL RAZIONALISMO NORDICO, PER UNA SERIE IN CERAMICA SMALTATA BIANCA O EFFETTO CEMENTO, ABBINATA AL LEGNO MASSELLO DI FRASSINO VERNICIATO ROVERE.

SIGNIFICANT VOLUMES AND PLASTIC SHAPES INSPIRED BY NORDIC RATIONALISM, CREATE A SERIES IN ENAMELLED WHITE CERAMIC OR CEMENT-LIKE EFFECT COMBINED WITH SOLID ASH WOOD VARNISHED IN OAK.



NELLA VERSIONE IN CERAMICA SMALTATA BIANCA, LE LAMPADE DELLA COLLEZIONE MATECA ASSUMONO UNA RAFFINATA E SOBRIA ELEGANZA MINIMALISTA.

IN THE WHITE GLAZED CERAMIC VERSION THE LAMPS OF THE MATECA COLLECTION ACQUIRE A REFINED AND SOBER MINIMALIST ELEGANCE.



ORIGINALE NELLA FORMA, OLTRE CHE NELL'ABBINAMENTO CERAMICA E LEGNO, IL LUME OFFRE UNA LUCE SOFFUSA GRAZIE AL PARTICOLARE SISTEMA D'APPOGGIO.

WITH ITS ORIGINAL SHAPE, ALONGSIDE THE COMBINATION OF WOOD AND CERAMIC, THIS LAMP OFFERS A SOFT LIGHT THANKS TO ITS UNIQUE SUPPORT SYSTEM.





UN SOFFITTO PUNTEGGIATO DI CORPI ILLUMINANTI IN RIGOROSO CEMENTO RISCALDATO DAL ROVERE, CREA IMMEDIATAMENTE UN IMPATTO ARCHITETTONICO SEDUCENTE.

A DOTTED CEILING WITH ILLUMINATED FIGURES IN SEVERE CEMENT AND WARMED BY THE OAK WOOD, INSTANTANEOUSLY CREATES A CHARMING ARCHITECTURAL IMPACT.





IL CAVO SOFT TOUCH DI UN BRILLANTE CO-
LOR ARANCIO È QUEL TOCCO IN PIÙ CHE
RENDE LA LINEA MATECA PERFETTA PER
ARREDI DAL DESIGN CONTEMPORANEO.

*THE SOFT TOUCH CABLE WITH ITS BRIGHT
ORANGE COLOUR GIVES THAT EXTRA
TOUCH THAT MAKES THE MATECA LINE
PERFECT FOR FURNISHINGS WITH A CON-
TEMPORARY DESIGN.*







DESIGN NORDICO PER UN COMPLENTO D'ARREDO IN LEGNO E CERAMICA CHE UNISCE FORMA E FUNZIONE E RISOLVE DUE ESIGENZE NELL'INGRESSO DI CASA PER CHI HA UN GUSTO GIOVANE E FRESCO.

A NORDIC DESIGN FOR A FURNISHING ACCESSORY IN WOOD AND CERAMIC THAT COMBINES SHAPE AND FUNCTION AND THAT SOLVES TWO HOME ENTRANCE NECESSITIES FOR THOSE WHO HAVE A YOUNG AND FRESH STYLE.






art.
C988

Ø 12,5 cm
H 19 cm

peso netto / net weight
1,10


1 X MAX 53W E27 



art.
C989

Ø 12,5 cm
H 17 cm

peso netto / net weight
0,92


1 X MAX 53W E27 



art.
C1781

Ø 27 cm
H 27 cm (tot. 100 cm)

peso netto / net weight
3,25

1 X MAX 53W E27 



art.
C1785

Ø 20 cm
H 33 cm

peso netto / net weight
2,05


1 X MAX 53W E27 



art.
C990

H 23 cm
L 22x12,5 cm

peso netto / net weight
1,90

1 X MAX 25W E27 



art.
C991

H 22 cm
L 12,5 cm
SP 23 cm

peso netto / net weight
1,90


1 X MAX 25W E27 



art.
C1786

Ø 25,5 cm
H 28 cm

peso netto / net weight
3,70

1 X MAX 53W E27 



art.
C1790

Ø 40 cm
H 11,5 cm

peso netto / net weight
2,95


1 X MAX 77W E27 



art.
C992

Ø 12,5 cm
H 26 cm

peso netto / net weight
1,00


1 X MAX 25W E27 



art.
C1780

Ø 46 cm
H 40 cm (tot. 120 cm)

peso netto / net weight
8,25


1 X MAX 53W E27 



art.
C1791

Ø 17 cm
H 10,5 cm

peso netto / net weight
1,00

1 X MAX 46W E14 



art.
C1795

H 13,5 cm
L 30 cm
SP 14 cm

peso netto / net weight
1,70


1 X MAX 120W R7s 78mm 



art.
C1795/27

H 13,5 cm
L 30 cm
SP 14 cm

peso netto / net weight
1,70


1 X MAX 105W E27 



art.
C1798

H 34 cm
L 11 cm
SP 12 cm

peso netto / net weight
0,84

1 X MAX 33W G9 



art.
C1799

H 74 cm
L 25 cm
SP 14 cm

peso netto / net weight
3,00

1 X MAX 33W G9 

B & W


FERROLUCE

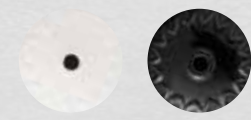




COLORI NETTI E SUPERFICI LUCIDE PER UN PROFILO CONTEMPORANEO PUR CONSERVANDO LA MEMORIA DI UNO STILE PASSATO. LE VITI DI SUPPORTO DIVENTANO UN DETTAGLIO PREZIOSO GRAZIE ALLA FINITURA DORATA CHE NE EVIDENZIA LA PRESENZA E DUNQUE LA FUNZIONE.

STRONG COLOURS AND POLISHED SURFACES CREATE A CONTEMPORARY PROFILE WHILE PRESERVING THE MEMORY OF A PAST STYLE. THE SUPPORTING SCREWS BECOME A PRECIOUS DETAIL DUE TO THE GOLDEN FINISH WHICH EMPHASIZES THEIR PRESENCE AND, THUS, THEIR FUNCTION.







UN EQUILIBRIO PERFETTO: IL NERO CHE GENERA LUCE. LE SUPERFICI LUCIDE E L'ASSENZA DI DECORI PERMETTONO DI COLLOCARE QUESTA LAMPADA IN AMBIENTI DIFFERENTI.

A PERFECT BALANCE: WHEN BLACK PRODUCES LIGHT. THE SHINY SURFACES AND THE ABSENCE OF DECORATIONS ALLOW THIS LAMP TO BE PLACED IN STYLISTICALLY DIFFERENT ENVIRONMENTS.







INALTERATA NEL TEMPO, GRAZIE ALLE LINEE MINIMALISTE, LA BELLEZZA DI UNA LAMPADA A SOFFITTO CHE ASSOLVE IL COMPITO DI INTEGRARSI CON DISCREZIONE IN AMBIENTI ETEROGENEI.

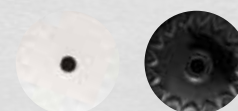
UNTOUCHED BY TIME, THANKS TO ITS MINIMALIST LINES, THE BEAUTY OF A CEILING LIGHT THAT DISCREETLY INTEGRATES WITH HETEROGENEOUS ENVIRONMENTS.





L'OTTONE SATINATO CREA UN INTERESSANTE CONTRASTO CON LA CERAMICA LUCIDA. I COLORI BIANCO E NERO CREANO UN EFFETTO RETRÓ E AL TEMPO STESSO MODERNO.

THE SATIN FINISH BRASS CREATES AN INTERESTING CONTRAST WITH THE GLOSSY CERAMIC. BLACK AND WHITE COLOURS CREATE A RETRO AND, AT THE SAME TIME, MODERN EFFECT.






art.
C001

Ø 25 cm
H 21 cm
SP 28 cm

peso netto / net weight
0,80


1 X MAX 77W E27 



art.
C099

Ø 31 cm

peso netto / net weight
1,40

1 X MAX 53W E27 



art.
C1610

Ø 25 cm

peso netto / net weight
0,78

1 X MAX 77W E27 



art.
C1611

Ø 30 cm

peso netto / net weight
0,95

1 X MAX 77W E27 



art.
C102

Ø 42 cm

peso netto / net weight
2,25

1 X MAX 53W E27 



art.
C104

Ø 31 cm
H 11 cm

peso netto / net weight
0,80


1 X MAX 77W E27 



art.
C1612

Ø 35 cm

peso netto / net weight
1,12


1 X MAX 77W E27 



art.
C1613

Ø 25 cm
H 10 cm

peso netto / net weight
0,64

1 X MAX 77W E27 



art.
C105

Ø 42 cm
H 12 cm

peso netto / net weight
1,20

1 X MAX 77W E27 



art.
C141

Ø 20 cm
H 16 cm
SP 30 cm

peso netto / net weight
0,75


1 X MAX 77W E27 



art.
C1614

Ø 30 cm
H 10 cm

peso netto / net weight
0,80

1 X MAX 77W E27 



art.
C1615

Ø 35 cm
H 10 cm

peso netto / net weight
0,97

1 X MAX 77W E27 



art.
C1616

Ø 30 cm

peso netto / net weight
2,30

1 X MAX 77W E27 



art.
C1617

Ø 35 cm

peso netto / net weight
2,48

1 X MAX 77W E27 



art.
C2330

Ø 35 cm

peso netto / net weight
1,70

1 X MAX 77W E27 



art.
C2332

Ø 22 cm
H 27 cm
SP 28 cm

peso netto / net weight
1,05


1 X MAX 46W E14 



art.
C2333

Ø 35 cm
H 27 cm

peso netto / net weight
1,65


1 X MAX 77W E27 



art.
C2337

Ø 35 cm
H 37 cm
SP 54 cm

peso netto / net weight
2,00

1 X MAX 77W E27 

BULBS

FERROLUCE



art.
A60

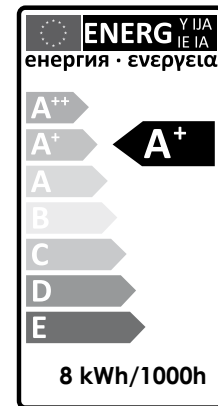
Ø 6 cm
H 10,8 cm

peso netto / net weight
0,04

8W 806LM 2700K A+
220-240V



VOLTAGGIO	220-240V
VATTAGGIO	8W
LUMEN	806lm
COLORE TEMPERATURA	2700K
DURATA	15.000 h
COLORE VETRO	Ambra
ATTACCO/COLORE	E27/Dorato



art.
G95

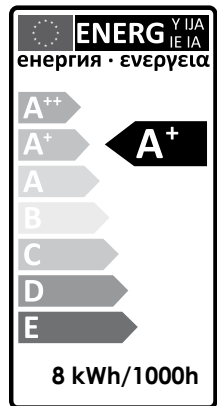
Ø 9,5 cm
H 13,8 cm

peso netto / net weight
0,07

8W 806LM 2700K A+
220-240V



VOLTAGGIO	220-240V
VATTAGGIO	8W
LUMEN	806lm
COLORE TEMPERATURA	2700K
DURATA	15.000 h
COLORE VETRO	Ambra
ATTACCO/COLORE	E27/Dorato



art.
ST58

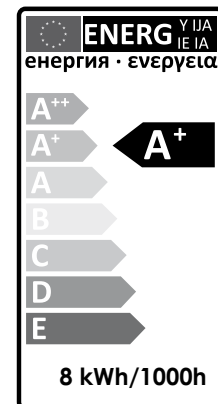
Ø 5,8 cm
H 13 cm

peso netto / net weight
0,05

8W 806LM 2700K A+
220-240V



VOLTAGGIO	220-240V
VATTAGGIO	8W
LUMEN	806lm
COLORE TEMPERATURA	2700K
DURATA	15.000 h
COLORE VETRO	Ambra
ATTACCO/COLORE	E27/Dorato



art.
ST64

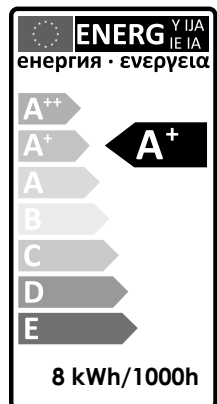
Ø 6,4 cm
H 14 cm

peso netto / net weight
0,06

8W 806LM 2700K A+
220-240V



VOLTAGGIO	220-240V
VATTAGGIO	8W
LUMEN	806lm
COLORE TEMPERATURA	2700K
DURATA	15.000 h
COLORE VETRO	Ambra
ATTACCO/COLORE	E27/Dorato



CERAMICHE

CERAMICA EFFETTO TROMPE-L'ŒIL E CRAQUELÉ, DETTAGLI ANTICATI E UNA PALETTE DI COLORI BRILLANTI. EFFETTI SBECCATI, FINTAMENTE TRASCURATI, VOLUTI ED OTTENUTI ATTRAVERSO PRECISI PASSAGGI TECNICI, PER RISULTATI DI ELEVATO LIVELLO ESTETICO E QUALITATIVO.

FERROLUCE SCEGLIE PER LE PARTI IN CERAMICA COLORI E FINITURE CHE CONFERISCONO A CIASCUN PRODOTTO UNA DIVERSA PERSONALITÀ, SEMPRE CON LA GARANZIA DI UNA REALIZZAZIONE ARTIGIANALE CURATA NEI MINIMI DETTAGLI.

TROMPE-L'ŒIL AND CRAQUELÉ EFFECTS CERAMIC, ANTIQUED DETAILS AND A VIBRANT COLOUR PALETTE. CHIPPED AND TASTEFUL NEGLECTED EFFECTS, SOUGHT AND OBTAINED THROUGH PRECISE TECHNICAL STEPS, FOR RESULTS WITH HIGH LEVELS OF QUALITY AND AESTHETIC IMPACT.

FOR THE CERAMIC PARTS FERROLUCE CHOOSES COLOURS AND FINISHES THAT GIVE EACH PRODUCT A DIFFERENT PERSONALITY WITH THE GUARANTEE OF AN ACCURATE INTO DETAIL REALIZATION.



SFB
SFUMATO BRUNO



SFV
SFUMATO VERDE



SFU
SFUMATO RUGGINE



SFR
SFUMATO ROSSO



AUT
AUTUNNO



VIB
VINTAGE BIANCO



VIC
VINTAGE CIPRIA



VIT
VINTAGE TORTORA



VIG
VINTAGE GIALLO



VIO
VINTAGE ARANCIO



VIR
VINTAGE ROSSO



VIX
VINTAGE BORDEAUX



VIA
VINTAGE AZZURRO



VIV
VINTAGE VERDE



VIN
VINTAGE NERO



CRM
CREMA



GIA
GIALLO



BOR
BORDEAUX



AZZ
AZZURRO



VPE
PETROLIO



02
BIANCO



08
NERO



05
SM.BIANCO



CEM
CEMENTO



18
CRAQUELÉ

TUTTI I NOSTRI ARTICOLI SONO PRODOTTI ESCLUSIVAMENTE IN ITALIA
E RISPETTANO RIGOROSAMENTE LE NORMATIVE **CE**.

*ALL OUR PRODUCTS ARE MADE IN ITALY AND BUILT
IN THE RESPECT OF **CE** LAWS.*

ETICHETTE DI CLASSE ENERGETICA

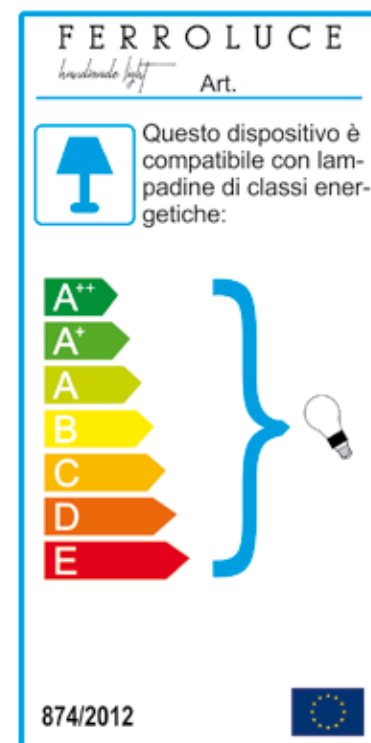
TUTTI I NOSTRI PRODOTTI, COME INDICATO
NELL'ETICHETTA, SONO COMPATIBILI
CON LAMPADINE DI TUTTE LE CLASSI
ENERGETICHE.

È POSSIBILE SCARICARE L'ETICHETTA DI
CLASSE ENERGETICA NELLA PROPRIA
LINGUA COLLEGANDOSI AL NOSTRO SITO
WEB: www.ferroluce.it

ENERGETIC CLASS LABELS

*ALL OUR PRODUCTS, AS INDICATED ON
LABELS, ARE COMPATIBLE WITH ALL
ENERGETIC CLASS BULBS.*

*IT IS POSSIBLE TO DOWNLOAD ENERGETIC
CLASS LABEL IN YOUR LANGUAGE AT OUR
WEB SITE: www.ferroluce.it*



L'AZIENDA SI RISERVA IL DIRITTO DI MODIFICARE SENZA PREAVVISO
TUTTE LE FINITURE E GLI ARTICOLI PRESENTI IN QUESTO CATALOGO.

I COLORI REALI DELLE FINITURE POSSONO DIFFERIRE DA QUELLE STAMPATE.

*THE COMPANY RESERVES THE RIGHT TO MODIFY WITHOUT WARNING
ALL THE FINISHES AND PRODUCTS INCLUDED WITHIN THIS CATALOGUE.*

THE ACTUAL COLORS OF THE FINISHES MAY BE DIFFERENT THAN PRINTED ONES.

associato



consorzio per la raccolta e lo smaltimento
delle apparecchiature di illuminazione

COPYRIGHT FERROLUCE SRL®

PRINTED BY
POLIGRAFICHE SAN MARCO - ITALY

FERROLUCE

handmade light

STABILIMENTO PRODUCTION DEPARTMENT

Z.I. | VIA ARMENTARESSA №10
34076 ROMANS D'ISONZO (GO) | ITALIA
T. +39 0481 909541 | F. +39 0481 909239

SEDE ED ESPOSIZIONE HEAD OFFICE AND SHOWROOM

VIA XXV MAGGIO №17
34076 ROMANS D'ISONZO (GO) | ITALIA

SEDE AMMINISTRATIVA MANAGEMENT

VIA TIRO №19
30126 VENEZIA LIDO (VE) | ITALIA

INFO@FERROLUCE.IT | WWW.FERROLUCE.IT

